

ELEMENTOS DE AYUDA A LA INSTALACIÓN

1

RODILLOS RECTOS

Puede emplazarse en cualquier lugar de la instalación en los tramos de tendido rectos.

2

RODILLOS TRIPLES

Se utilizan para realizar los giros o las curvas en el tendido del cable. Pueden unirse dos o más unidades para configurar el trazado curvo deseado.

3

TRENES DE RODILLOS ENTRADA/SALIDA ARQUETA

Compuesto por tres rodillos en línea montados sobre un soporte escalonado para fijar sobre el suelo. Facilitan la entrada o la salida del cable de la arqueta.

4

RODILLOS SALIDA DE BOBINA

Permite el guiado y alineado del cable a la salida de la bobina de cable en toda su anchura. Construcción muy resistente.

5

RODILLOS COMPLETOS ENTRADA/SALIDA CANALIZACIÓN

Está formado por cuatro rodillos cruzados que forman un cuadro y un cilindro que se introduce en el tubo ya instalado en una arqueta. Puede abrirse para ser utilizado en arquetas y tubos con cables ya instalados.

6

RODILLOS SIMPLES ENTRADA/SALIDA CANALIZACIÓN

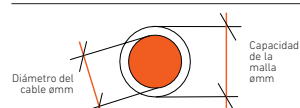
Se introduce en el tubo ya instalado en una arqueta dejando el rodillo en la parte exterior.

7

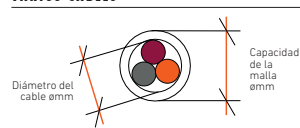
MALLAS

Agiliza el trabajo, permite tirar de un solo cable o de varios a la vez.

UN SOLO CABLE



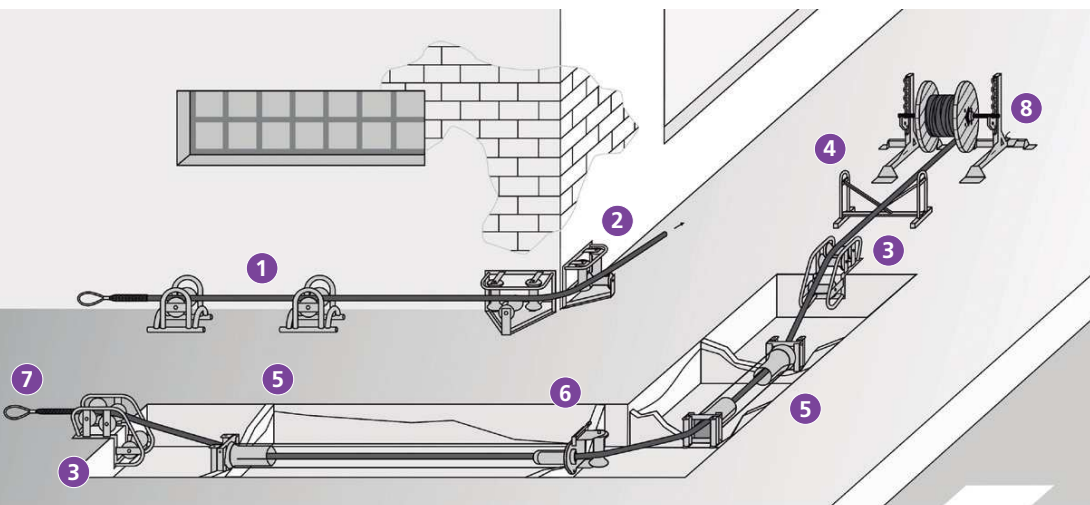
VARIOS CABLES



8

ALZABOBINAS Y PATINES

Permite levantar la bobina de cable facilitando su uso.



NOTA: Todos los rodillos que suministramos incorporan rodamientos a bolas protegidos contra la suciedad y el polvo. Son siempre galvanizados y fabricados en dos calidades finales: ACERO y ALUMINIO.

RODILLOS

RODILLOS RECTOS

1



MATERIAL	ØTUBO	DIÁMETRO EXTERIOR	DIMENSIONES TOTALES mm	PESO	RODILLOS mm Ø EXT - INT x ANCHO	REFERENCIA	PRECIO €/u.
ACERO	-	-	340 x 290 x 175	4 Kg	110-75x185	4.9001.001	115,00
ALUMINIO	-	-	340 x 290 x 175	4 Kg	130-70x180	4.9001.002	140,00

RODILLOS TRIPLES

2



MATERIAL	ØTUBO	DIÁMETRO EXTERIOR	DIMENSIONES TOTALES mm	PESO	RODILLOS mm Ø EXT - INT x ANCHO	REFERENCIA	PRECIO €/u.
ACERO	-	-	450 x 320 x 310	13 Kg	130-70x180	4.9002.001	317,00
ALUMINIO	-	-	550 x 340 x 310	14 Kg	110-75x185	4.9002.002	364,00

TRENES DE RODILLOS ENTRADA/SALIDA ARQUETA

3



MATERIAL	ØTUBO	DIÁMETRO EXTERIOR	DIMENSIONES TOTALES mm	PESO	RODILLOS mm Ø EXT - INT x ANCHO	REFERENCIA	PRECIO €/u.
ACERO	-	-	540 x 240 x 400	8,5 Kg	110-75x185	4.9003.001	374,00
ALUMINIO	-	-	550 x 240 x 400	8 Kg	130-70x180	4.9003.002	421,00

RODILLOS SALIDA DE BOBINA

4



MATERIAL	ØTUBO	DIÁMETRO EXTERIOR	DIMENSIONES TOTALES mm	PESO	RODILLOS mm Ø EXT - INT x ANCHO	REFERENCIA	PRECIO €/u.
ACERO	-	-	1000 x 510 x 480	14 Kg	ø35 x 620	4.9004.000	551,00

RODILLOS COMPLETOS ENTRADA/SALIDA CANALIZACIÓN

5



MATERIAL	ØTUBO	DIÁMETRO EXTERIOR	DIMENSIONES TOTALES mm	PESO	RODILLOS mm Ø EXT - INT x ANCHO	REFERENCIA	PRECIO €/u.
ACERO	ø80	ø75	360 x 220 x 160	5 Kg	ø35 2x80 - 2x135	4.9005.080	338,00
ACERO	ø100	ø90	360 x 240 x 200	6 Kg	ø35 2x115 - 2x135	4.9005.100	353,00
ACERO	ø120	ø115	360 x 270 x 200	7 Kg	ø35 4x135	4.9005.120	395,00
ACERO	ø140	ø135	360 x 270 x 230	8 Kg	ø35 4x135	4.9005.140	431,00
ACERO	ø200	ø195	360 x 310 x 240	12,8 Kg	ø35 4x190	4.9005.200	489,00

Otras medidas disponibles. Consultar.

RODILLOS SIMPLES ENTRADA/SALIDA CANALIZACIÓN

6



MATERIAL	ØTUBO	DIÁMETRO EXTERIOR	DIMENSIONES TOTALES mm	PESO	RODILLOS mm Ø EXT - INT x ANCHO	REFERENCIA	PRECIO €/u.
ACERO	ø60	ø50	340 x 200 x 190	3,5 Kg	110-175x125	4.9015.060	245,00
ACERO	ø80	ø75	340 x 200 x 190	4 Kg	110-175x125	4.9015.080	275,00
ACERO	ø100	ø90	340 x 210 x 190	4,5 Kg	110-175x125	4.9015.100	302,00
ACERO	ø120	ø115	340 x 220 x 220	5 Kg	110-175x125	4.9015.120	333,00
ACERO	ø140	ø135	340 x 240 x 230	5,5 Kg	110-175x125	4.9015.140	375,00

MALLAS TIRACABLES

7

MALLAS DOMÉSTICAS

Ø CAPACIDAD MALLA (de un cable o varios)	LONGITUD		CARGA		Nº HILOS MALLA	Nº PUNTAS	TIPO CABLE	Ø CABLE	REF.	PRECIO NETO €/u.
	TOTAL	TRABAJO	TRABAJO	ROTURA						
4-9 mm	190 mm	120 mm	100 Kg	120 Kg	1	4	1x7+0	0,65 mm	4.7001.000	25,00
9-15 mm	230 mm	210 mm	100 Kg	120 Kg	1	6	1x7+0	0,65 mm	4.7001.001	25,00

• Modelo con Terminal Enganche con Rosca Ø6mm M5

Ø CAPACIDAD MALLA (de un cable o varios)	LONGITUD		CARGA		Nº HILOS MALLA	Nº PUNTAS	TIPO CABLE	Ø CABLE	REF.	PRECIO NETO €/u.
	TOTAL	TRABAJO	TRABAJO	ROTURA						
4-6 mm	220 mm	165 mm	200 Kg	240 Kg	1	4	1x7+0	1 mm	4.7001.010	30,00
6-9 mm	280 mm	210 mm	200 Kg	240 Kg	1	4	1x7+0	1 mm	4.7001.011	32,00
9-12 mm	375 mm	280 mm	200 Kg	240 Kg	1	5	1x7+0	1 mm	4.7001.012	35,00

• Modelo con Lazo de Tiro y Anilla de Enganche Estándar Ø6mm M5 adicional

MALLAS INDUSTRIALES

MALLAS CERRADAS

Ø CAPACIDAD MALLA (de un cable o varios)	LONGITUD		CARGA		Nº HILOS MALLA	Nº PUNTAS	TIPO CABLE	Ø CABLE	REF.	PRECIO €/u.
	TOTAL	TRABAJO	TRABAJO	ROTURA						
15-20 mm	700 mm	300 mm	750 Kg	1.600 Kg	2	8	1x19+0	1,0 mm	4.7002.000	65,00
20-25 mm	800 mm	400 mm	750 Kg	1.600 Kg	2	8	1x19+0	1,0 mm	4.7002.001	80,00
25-45 mm	1300 mm	750 mm	1.500 Kg	4.600 Kg	2	8	1x19+0	1,5 mm	4.7002.002	95,00
45-60 mm	1.400 mm	900 mm	2.500 Kg	5.500 Kg	2	8	1x19+0	2,0 mm	4.7002.003	110,00
60-80 mm	1.900 mm	1.200 mm	2.500 Kg	5.500 Kg	2	8	1x19+0	2,5 mm	4.7002.004	125,00
80-100 mm	2.000 mm	1.300 mm	3.000 Kg	6.000 Kg	2	8	1x19+0	3,0 mm	4.7002.005	145,00

MALLAS ABIERTAS

Ø CAPACIDAD MALLA (de un cable o varios)	LONGITUD		CARGA		Nº HILOS MALLA	Nº PUNTAS	TIPO CABLE	Ø CABLE	REF.	PRECIO €/u.
	TOTAL	TRABAJO	TRABAJO	ROTURA						
15-20 mm	700 mm	300 mm	750 Kg	1.600 Kg	2	8	1x19+0	1,0 mm	4.7004.000	75,00
20-25 mm	800 mm	400 mm	750 Kg	1.600 Kg	2	8	1x19+0	1,0 mm	4.7004.001	90,00
25-45 mm	1300 mm	750 mm	1.500 Kg	4.600 Kg	2	8	1x19+0	1,5 mm	4.7004.002	100,00
45-60 mm	1.400 mm	900 mm	2.500 Kg	5.500 Kg	2	8	1x19+0	2,0 mm	4.7004.003	120,00
60-80 mm	1.900 mm	1.200 mm	2.500 Kg	5.500 Kg	2	8	1x19+0	2,5 mm	4.7004.004	140,00
80-100 mm	2.000 mm	1.300 mm	3.000 Kg	6.000 Kg	2	8	1x19+0	3,0 mm	4.7004.005	165,00

* Disponible en acero inoxidable

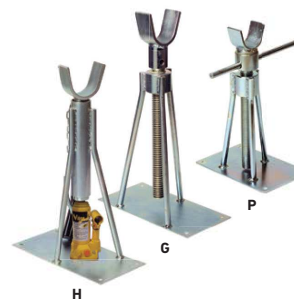
* Incluyen alambre y cierre.

ALZABOBINAS Y PATINES

Para bobinas de madera y acero.

8

CABALLETE ALZABOBINAS MECÁNICO / HIDRÁULICO



TIPOLOGÍA	DIMENSIONES	CARACTERÍSTICAS	PESO MÁX BOBINAS	REF.	PRECIO €/u.
MECÁNICO P	220x140 x325 mm	Altura Sop.Eje Ajustable: 27,5-44,5cm Diámetro Máximo Bobina: 900mm Peso (unidad): 3,7 Kg	1500 Kg (750 Kg por caballete)	4.9006.006	310,00
MECÁNICO G	400x200 x630 mm	Altura Sop.Eje Ajustable: 54-88,5cm Diámetro Máximo Bobina: 1800mm Peso (unidad): 13 Kg	3200 Kg (1600 Kg por caballete)	4.9006.002	360,00
HIDRÁULICO	400x200 x605 mm	Altura Sop.Eje Ajustable: 51,5-83,5 cm Diámetro Máximo Bobina: 1700mm Peso (unidad): 16,2 Kg	3200 Kg (1600 Kg por caballete)	4.9006.003	535,00

Precio por unidad. El conjunto completo requiere de 2 unidades.

PATÍN DEBOBINADOR BOBINAS



TIPOLOGÍA	DIMENSIONES	CARACTERÍSTICAS	PESO MÁX BOBINAS	REF.	PRECIO €/u.
PATÍN DEBOBINADOR P	780 x 225 x 135 mm	Peso (unidad): 13,6 Kg Diámetro bobinas: 250 - 700 mm	2000 Kg (1000 Kg por patín)	4.9006.007	340,00
PATÍN DEBOBINADOR M	970 x 225 x 135 mm	Peso (unidad): 15,8 Kg Diámetro bobinas: 400 - 1200 mm	2000 Kg (1000 Kg por patín)	4.9006.001	445,00
PATÍN DEBOBINADOR G	1070 x 225 x 135 mm	Peso (unidad): 17,0 Kg Diámetro bobinas: 400 - 1850 mm	2000 Kg (1000 Kg por patín)	4.9006.000	475,00

Incluye barra de unión por conjunto
Precio por unidad. El conjunto completo requiere de 2 unidades.

DEBOBINADOR ESTRECHO / ANCHO



TIPOLOGÍA	DIMENSIONES	CARACTERÍSTICAS	PESO MÁX BOBINAS	REF.	PRECIO €/u.
DEBOBINADOR E - ESTRECHO	715x565 x100 mm	Peso (unidad): 8 Kg Diámetro Bobinas: 200-700 mm Ancho Bobina (max): 515 mm	200 Kg	4.9006.004	385,00
DEBOBINADOR A - ANCHO	715x700 x100 mm	Peso (unidad): 11 Kg Diámetro Bobinas: 200-700 mm Ancho Bobina (max): 670 mm	250 Kg	4.9006.005	445,00

Precio por unidad. El ancho de la bobina puede requerir 1 o 2 unidades.